













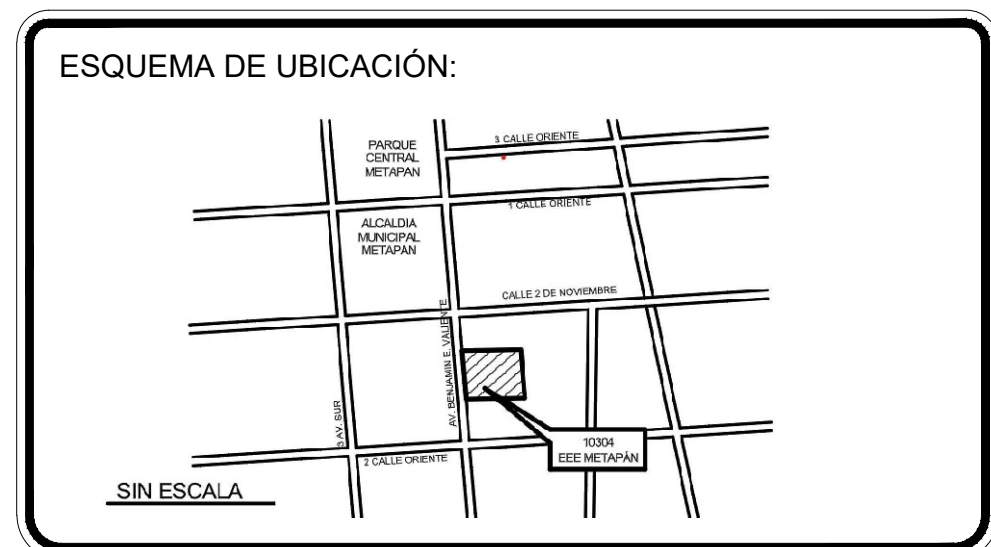


SEÑALES DE EVACUACIÓN Y EMERGENCIA			
ESPECIFICACIONES:	VINIL DE ADHESIVO FOTO LUMINISCENTE SOBRE PVC DE 3MM, AMBOS CON PROTECCIÓN UV, LAS ARISTAS DEBEN SER REDONDEADAS (RADIO 1CM). MÉTODO DE SUJECIÓN: USO DE CINTA DE DOBLE CARA INDUSTRIAL DE ALTA RESISTENCIA, ADHESIVO GRADO INDUSTRIAL.		
SEÑAL	DIMENSIONES	COLOR DE FONDO	UBICACIÓN
	55 X 55 CM	VERDE #00843D	LA SEÑAL SERÁ UBICADA EN EL CENTRO DEL ÁREA INDICADA EN EL PLANO DE RUTAS DE EVACUACIÓN RESPECTIVO.
	45 X 15 CM	VERDE #00843D	LA SEÑAL SE UBICARÁ 1.50M DE ALTURA DONDE INDIQUE EL PLANO DE SEÑALETICA
	45 X 15 CM	VERDE #00843D	LA SEÑAL SE UBICARÁ 1.50M DE ALTURA DONDE INDIQUE EL PLANO DE SEÑALETICA
	45 X 15 CM	VERDE #00843D	CENTRADO A 0.05M ARRIBA DEL MARCO SUPERIOR DE LA PUERTA
	45 X 15 CM	VERDE #00843D	CENTRADO A 0.05M ARRIBA DEL MARCO SUPERIOR DE LA PUERTA
	45 X 15 CM	VERDE #00843D	LA SEÑAL SE UBICARÁ 1.50M DE ALTURA DONDE INDIQUE EL PLANO DE SEÑALETICA
	45 X 15 CM	VERDE #00843D	LA SEÑAL SE UBICARÁ 1.50M DE ALTURA DONDE INDIQUE EL PLANO DE SEÑALETICA
	25 X 35 CM	VERDE #00843D	LA SEÑAL SE UBICARÁ 1.50M DE ALTURA DONDE INDIQUE EL PLANO DE SEÑALETICA
	25 X 35 CM	VERDE #00843D	LA SEÑAL SE UBICARÁ 1.50M DE ALTURA DONDE INDIQUE EL PLANO DE SEÑALETICA
	25 X 35 CM	VERDE #00843D	LA SEÑAL SE UBICARÁ 1.50M DE ALTURA DONDE INDIQUE EL PLANO DE SEÑALETICA
	25 X 35 CM	VERDE #00843D	LA SEÑAL SE UBICARÁ 1.50M DE ALTURA DONDE INDIQUE EL PLANO DE SEÑALETICA
	25 X 35 CM	VERDE #00843D	LA SEÑAL SE UBICARÁ 1.50M DE ALTURA DONDE INDIQUE EL PLANO DE SEÑALETICA
	45 X 15 CM	VERDE #00843D	LA SEÑAL SE UBICARÁ 1.50M DE ALTURA DONDE INDIQUE EL PLANO DE SEÑALETICA
	45 X 15 CM	VERDE #00843D	LA SEÑAL SE UBICARÁ 1.50M DE ALTURA DONDE INDIQUE EL PLANO DE SEÑALETICA
	25 X 35 CM	VERDE #00843D	ARRIBA DEL BOTIQUÍN DE EMERGENCIAS
	25 X 35 CM	VERDE #00843D	A 1.50M DE ALTURA Y 0.20M LATERAL IZQUIERDO O DERECHO DE LA CAMILLA

SEÑALES DE PROTECCIÓN CONTRA INCENDIOS			
ESPECIFICACIONES:	VINIL DE ADHESIVO FOTO LUMINISCENTE SOBRE PVC DE 3MM, AMBOS CON PROTECCIÓN UV, LAS ARISTAS DEBEN SER REDONDEADAS (RADIO 1CM). MÉTODO DE SUJECIÓN: USO DE CINTA DE DOBLE CARA INDUSTRIAL DE ALTA RESISTENCIA, ADHESIVO GRADO INDUSTRIAL.		
SEÑAL	DIMENSIONES	COLOR DE FONDO	UBICACIÓN
	25 X 35 CM	ROJO #C1121C	LA SEÑAL SERÁ UBICADA ARRIBA DE LA ALARMA CONTRA INCENDIO
	25 X 35 CM	ROJO #C1121C	LA SEÑAL SERÁ UBICADA 0.20M ARRIBA DEL EXTINTOR CLASE K EN ÁREA DE COCINAS
	25 X 35 CM	ROJO #C1121C	LA SEÑAL SERÁ UBICADA 0.20M ARRIBA DEL EXTINTOR CLASE ABC.
	25 X 35 CM	ROJO #C1121C	LA SEÑAL SERÁ UBICADA A 1.50M DE ALTURA Y 0.05 M LATERAL IZQUIERDO O DERECHO AL MARCO DE LA PUERTA.
	45 X 15 CM	ROJO #C1121C	CENTRADO A 0.05M ARRIBA DEL MARCO SUPERIOR DE LA PUERTA

SEÑALES DE ADVERTENCIA Y OBLIGACIÓN			
ESPECIFICACIONES:	VINIL DE ADHESIVO FOTO LUMINISCENTE SOBRE PVC DE 3MM, AMBOS CON PROTECCIÓN UV, LAS ARISTAS DEBEN SER REDONDEADAS (RADIO 1CM). MÉTODO DE SUJECIÓN: USO DE CINTA DE DOBLE CARA INDUSTRIAL DE ALTA RESISTENCIA, ADHESIVO GRADO INDUSTRIAL.		
SEÑAL	DIMENSIONES	COLOR DE FONDO	UBICACIÓN
	25 X 35 CM	AZUL #003F89	A 1.50M DE ALTURA CERCA DEL INICIO DE LAS ESCALERAS Y RAMPAS
	25 X 35 CM	AZUL #003F89	A 1.50M DE ALTURA Y 0.05M LATERAL IZQUIERDO O DERECHO AL MARCO DE LA PUERTA
	25 X 35 CM	AZUL #003F89	A 1.50M DE ALTURA CERCA DEL INICIO DE RAMPAS
	25 X 35 CM	AMARILLO #FFD400	A 1.50M DE ALTURA Y 0.05M LATERAL IZQUIERDO O DERECHO AL MARCO DE LA PUERTA DEL CUARTO ELÉCTRICO
	25 X 35 CM	AMARILLO #FFD400	LA SEÑAL SERÁ UBICADA A 1.50M DE ALTURA Y 0.05 M LATERAL IZQUIERDO O DERECHO AL MARCO DE LA PUERTA.



PRESENTA:

GOBIERNO DE EL SALVADOR

MINISTERIO DE EDUCACIÓN CIENCIA Y TECNOLOGIA

ALAMEDA JUAN PABLO II Y CALLE GUADALUPE EDIFICIO A, SAN SALVADOR, EL SALVADOR.

CENTRO ESCOLAR: ESCUELA DE EDUCACIÓN ESPECIAL DE METAPAN

CÓDIGO INFRAESTRUCTURA 10304

UBICACIÓN: AVE. BENJAMÍN ESTRADA VALIENTE Y 2A.C.OTE., BARRIO SAN PEDRO, JIMETAPAN, D.SANTA ANA.

PROYECTO: CRECER Y APRENDER JUNTOS: DESARROLLO INTEGRAL DE LA PRIMERA INFANCIA EN EL SALVADOR

FINANCIAMIENTO: CONTRATO DE PRÉSTAMO BIRF-9067-SV

CONTENIDO: DETALLES DE SEÑALETICA Y EMERGENCIA

DISEÑO ARQUITECTÓNICO: DISEÑO ESTRUCTURAL:

DISEÑO HIDRÁULICO: DISEÑO ELÉCTRICO:

ÁREA DE TERRENO: 892.68 M2	ÁREA DE CONSTRUCCIÓN: 0.00 M2
ÁREA VERDE: 38.00 M2	ÁREA DE REHABILITACIÓN: 854.68 M2
CÓDIGO: OE-SEÑ-2	CORRELATIVO: 32/37
ESCALA ESC. 1:75	FECHA: MARZO 2026

SELLOS: